



PAUL MITCHELL®

Colorways

VIBRANT SEMI-PERMANENT HAIR COLOR



PAUL MITCHELL®


Colorways

VIBRANT SEMI-PERMANENT HAIR COLOR

PŘEDSTAVUJEME PAUL MITCHELL® COLORWAYS

**COLORWAYS OBSAHUJE 9 NEJŽÁDANĚJŠÍCH
ZÁŘIVÝCH ODSTÍNŮ A ČISTÝ DILUTER
PRO ŘEDĚNÍ ODSTÍNŮ.**

Hrajte si s barvami podle svého gusta!
Užijte si velkou, odvážnou intenzitu v širokém
spektru živých odstínů. Colorways nabízí sytou,
semi-permanentní barvu zahrnující nejoblíbenější
barevné možnosti v paletě, kterou lze vzájemně
kombinovat, pro dosažení maximální
tvůrčí svobody.





Vlastnosti a výhody

VYNIKAJÍCÍ ZACHOVÁNÍ BARVY

Složení se středním množstvím barviva pro maximální sytost, živost a delší životnost s minimálním blednutím odstínu.

KRÉMOVÁ EMULZE

Ideální textura pro přesnost, rozčesatelnost a absorpci barvy.

100% VEGAN

Vyrobeno bez živočišných složek a vedlejších produktů.

PŘÍSADE ZVYŠUJÍCÍ LESK

Mokřadkový olej ze semen zrcadlovky bílé dodává vlasům větší lesk.

KONDITIONÉR NA BÁZI ŠAMPONU

Barvu pouze oplachujeme - není třeba používat šampon ani kondicionér.

TRVANLIVOST ODSTÍNU

Colorways nabízí **odvážné, dlouhotrvající** módní barvy, které se vymývají v souladu s odstínem a ponechávají vlasy v nejlepším stavu. Podívejte se na tabulku odstínů na další dvoustraně, abyste se dozvěděli o trvanlivosti barvy Colorways a o tom, jak se vymývá v souladu s odstínem.

PAUL MITCHELL Colorways

VIBRANT SEMI-PERMANENT HAIR COLOR

Míchání a aplikace

1. ZESVĚTLENÍ

Pro dosažení zářivých výsledků zesvětlete vlasy na doporučenou úroveň.

2. MÍCHÁNÍ

Nepotřebujete žádný vyvíječ. Použijte samostatně nebo smíchejte s jiným odstínem.

3. APLIKACE

- Noste rukavice.
- Nanášejte na suché, čerstvě umyté vlasy (bez kondicionéru).
- Dělejte menší sekce a důkladně je protřete.

4. DOBA PŮSOBNÍ

30 minut. Bez tepla.

5. OPLÁCHNĚTE STUDENOU VODOU

Nepoužívejte šampon ani kondicionér.

6. ŽIVOTNOST BARVY

Vyhnete se nadměrnému používání horkých stylingových nástrojů. Doporučte šampon a kondicionér, které jsou určeny na barvené vlasy a vyhnete se horké vodě.

7. ČISTÝ DILUTER

Míchejte v poměru 1:1 nebo 1:2 podle toho, jak moc chcete barvu zředit.



ČISTÝ DILUTER

DOPORUČENÁ ÚROVEŇ ZESVĚTLENÍ



VYNIKAJÍCÍ
STÁLOST BARVY



KRÉMOVÁ
EMULZE

GRAY



10



Výsledky po 10 a po 20 umytí, zobrazené na předzesvětlených vlasech hloubky 10.



10x



20x

YELLOW



10



9



8



10x



20x

HOT PINK



10



9



8



10x



20x


PURPLE



10



9



10x



20x

Všechny ukázky jsou zobrazeny na doporučených úrovních zesvětlení.



100%
VEGAN



SLOŽKY PRO
ZVÝŠENÍ LESKU



BÁZE NA PRINCIPU
ŠAMPONU
A KONDICIONÉRU


MAGENTA



10x

20x

RED



10x

20x

BLUE



10x

20x

AQUA



10x

20x

GREEN



10x

20x

TOUTO CESTOU K VAŠÍ NEJLEPŠÍ BARVĚ

Dodržujte níže uvedené kroky, abyste dosáhli té nejlepší barvy.

- Noste rukavice.
- Vždy provádějte testy na pramenu a na alergie.
- Zesvětlete vlasy na doporučenou výšku.
- Pracujte systematicky po malých sekcích.
- Dokonale nasytte pramen vlasů.
- Křížová kontrola aplikace.
- Doba působení 30 minut (kratší doba = kratší životnost barvy).
- K opláchnutí Colorways použijte studenou/vlažnou vodu.
- Vyhýbejte se horkým nástrojům a horké vodě a doporučte přípravky pro péči, které jsou určené pro barvené vlasy.

COLORWAYS RECEPTURY

GRAPE SODA

1:1:1 PURPLE + HOT PINK + AQUA



DIGITAL MAUVE

2:1:1 DILUTER + GRAY + HOT PINK



LAVENDER HAZE

2:2:1:1 DILUTER + GRAY + PURPLE + AQUA



VIVID MAGENTA

1:1:1 RED + MAGENTA + HOT PINK



ORANGE SODA

1:1 YELLOW + RED



ELECTRIC PEACH

2:2:1 DILUTER + YELLOW + HOT PINK



JADE GREEN

1:1 BLUE + GREEN



SLIME GREEN

1:1 YELLOW + GREEN



HIGHLIGHTER

2:1 YELLOW + AQUA



COLORWAYS KOMBINACE


Zkuste tyto kreativní kombinace spolu s vaší oblíbenou technikou.



YELLOW / **ELECTRIC PEACH**




AQUA / **DIGITAL MAUVE**



GREEN / **HIGHLIGHTER**



HOT PINK / **VIVID MAGENTA**



BLUE / **JADE GREEN**



GRAY / **LAVENDER HAZE**

NEJČASTĚJI KLADENÉ DOTAZY

Vlastnosti

1. JAKÝ TYP BARVIV SE POUŽÍVÁ V COLORWAYS VIBRANT SEMI-PERMANENTNÍCH BARVÁCH NA VLASY?

Colorways používá kationtová semi-permanentní barviva kosmetické kvality. Jsou kladně nabitě a vykazují silnou přilnavost k vlasům, protože vlasy jsou obvykle nabitě záporně. Společnost Paul Mitchell® nepoužívá textilní barviva v žádné ze svých značek barev na vlasy.

2. CO JE NA SEMI-PERMANENTNÍCH BARVÁCH COLORWAYS JEDINEČNÉHO?

Colorways používá kationtová barviva, která mají silnou přilnavost k odbarveným vlasům. Kationtová barviva interagují s vlasovou kutikulou díky svým opačným nábojům, což zvyšuje trvanlivost barvy. Výsledkem je vynikající krytí, živé tóny a minimální blednutí mimo tón.

3. COLORWAYS MAJÍ SLOŽENÍ SE STŘEDNÍM MNOŽSTVÍM BARVIVA. CO TO ZNAMENÁ?

Existují tři typy zatížení barviv: lehké, střední a těžké. Lehké znamená malé množství barviva, což vede k průměrné sytosti. Střední a těžké zatížení vedou k maximální sytosti. Nicméně, protože těžké zatížení obsahuje další množství barviva, existují některé nevýhody, včetně většího zabarvení (ruce, světlé povrchy) a rychlejšího počátečního vyblednutí. To je způsobeno tím, že vlasy mohou absorbovat pouze určité množství barviva. Colorways jsou formulovány se středním zatížením barviva pro maximální sytost bez nevýhod spojených s těžkým zatížením.

4. JAKÁ JE VŮNĚ BAREV COLORWAYS?

Vůně Colorways má svěží a dřevitě tóny.

Míchání, aplikace a doba působení

1. MUSÍM BARVU SMÍCHAT S VYVÍJEČEM? JSOU ODSŤINY VZÁJEMNĚ MÍCHATELNÉ?

Žádný vyvíječ není potřeba. Barvy lze použít samostatně nebo ve směsi a kombinovat je pro dosažení individuálních, kreativních výsledků.

2. STANDARDNÍ DOBA PŮSOBNÍ JE 30 MINUT. CO SE STANE, KDYŽ ZKRÁTÍM NEBO PRODLOUŽÍM DOBU PŮSOBNÍ?

Když zkrátíte dobu působení, snížíte tím živost výsledné barvy. Zkrátíte tím i její životnost. Delší doba působení není nutná, protože nemá na výsledný barevný efekt vliv.

3. MOHU POUŽÍT COLORWAYS NA PŘÍRODNÍ NEBO BARVENÉ VLASY?

Ne, Colorways jsou určeny pro předzesvětlené, poněkud porézní, negativně nabitě vlasy, které přitahují kationtové barvy. Doporučenou úroveň předzesvětlení podle zvoleného odstínu najdete ve vzorníku a tabulce Colorways. Pro dosažení nejlepších výsledků u mnoha odstínů Colorways zesvětlete vlasy alespoň na úroveň 7 a světlejší, u zředěných/pastelových odstínů nejméně úroveň 10.

Životnost barvy

1. JAK DLOUHO VYDRŽÍ BARVY COLORWAYS NA VLASECH?

Na základě neformálních testů vymývání, sledoval tým Centra pro inovace produktů Paul Mitchell® výsledky u 10x a 20x po sobě jdoucích mytí a férování. Colorways postupně snižuje intenzitu s každým opláchnutím, ale má tendenci vyblednout v souladu s odstínem. Tyto výsledky testů můžete najít ve vzorníku Colorways.

2. JAKÉ JSOU TIPY PRO UDRŽENÍ BAREV COLORWAYS?

- Vyhněte se nadměrnému používání tepelných stylingových nástrojů na čerstvých barvách Colorways.
- Doporučujeme používat šampon a kondicionér, které jsou bezpečné pro barvené vlasy, a vyhýbat se horké vodě.
- Chcete-li prodloužit trvanlivost barvy, umývejte vlasy méně často nebo používejte suchý šampon.

3. V POKYNECH SE UVÁDÍ, ŽE PO OPLÁCHNUTÍ VODOU SE NEMÁ POUŽÍVAT ŠAMPON. PROČ?

Před aplikací se doporučuje použít šampon, ale ne po ní. Šamponování po smytí barvy může odstranit část absorbovaných barviv.

4. POKUD CHCE KADEŘNÍK PO APLIKACI COLORWAYS POUŽÍT KONDICIONÉR, MŮŽE?

Složení Colorways v sobě obsahuje kondicionér, takže po opláchnutí jej není třeba aplikovat. Pokud kadeřník usoudí, že je nutné kondicionér znovu použít, musí vzít na vědomí, že proces bude vyžadovat další opláchnutí, které může způsobit předčasné vyblednutí barvy.

5. MOHU DOPORUČIT MÍCHÁNÍ COLORWAYS S KONDICIONÉREM/PĚČÍ PRO DOMÁCÍ POUŽITÍ?

Ne, Colorways jsou určeny pouze pro profesionální použití. Paul Mitchell® nedoporučuje prodávat Colorways pro domácí použití.

Osvědčené postupy

1. JAKÝ JE NEJLEPŠÍ ZPŮSOB POUŽITÍ DILUTERU?

Použijte Clear Diluter smíchaný v poměru 1:1 nebo 1:2, podle toho, jak moc chcete ředit. Použití v poměru 1:1 zjemňuje intenzitu tónů, zatímco 1:2 přináší světlejší tóny, které nejsou zcela pastelové.

Poznámka: Diluter je čirý, nikoli bílý, takže když se smíchá s barvami Colorways, zředí intenzitu, aniž by změnil tón. Mějte také na paměti, že při ředění je obětována dlouhá životnost.

2. NĚJAKÉ TIPY NEBO TRIKY NA ODSTRANĚNÍ BAREV COLOWAYS Z VLASŮ?

Neúčinnějším způsobem, jak odstranit Colorways z vlasů, je pracovat se zesvětlovačem Paul Mitchell®. Zesvětlovač používejte na základě výsledků testu na prameni. Pro lepší prosycení zesvětlovačem si udělejte malé sekce a tenké prameny a při zesvětlování pomocí melírovacích technik se vyhněte hrubému výpletu. Větší nasycení zesvětlovací směsí pomůže odstranit semi-permanentní Colorways.

3. JAKÉ JSOU NEJLEPŠÍ POSTUPY PRO PRÁCI S BARVAMI?

- Používejte rukavice a vždy provádějte testy na pramenech a testy citlivosti.
- Pro dosažení co nejzářivějších a nejdokonalejších výsledků vlasy předem zesvětlete na požadovanou úroveň na základě chtěného výsledku.
- Nanášejte Colorways na čisté, šamponem umyté (neaplikujte kondicionér) a zcela vysušené vlasy, abyste dosáhli optimální živosti a dlouhé životnosti. Aplikace na vlhké vlasy může mít za následek menší zářivost a rychlejší vyblednutí.
- Udělejte 1,5 cm široké sekce, naneste Colorways rovnoměrně přímo do vlasů a nasytte prameny barvou. Pracujte úhledně po malých sekcích, abyste zajistili úplné a rovnoměrné nasycení.
- Nechte působit 30 minut. Kratší doba působení může mít za následek menší živost a rychlejší blednutí.
- Není třeba používat šampon. Stačí dobře opláchnout studenou/vlažnou vodou, dokud voda není čirá.
- Při oplachování buďte opatrní; výrobek může zabarvit porézní povrchy a ručníky.

4. CO MOHU POUŽÍT K PŘEDTŮNOVÁNÍ ZESVĚTLENÝCH VLASŮ PŘED BARVICÍ SLUŽBOU COLORWAYS?

Obecně platí, že pokud vlasy nadměrně nezesvětlete, není předtónování nutné. Pokud jste odbarvili vlasy nad cílovou úroveň nebo pokud jsou vlasy velmi porézní, můžete je předtónovat barvicím produktem The Demi.

5. POKUD CHCI DOSÁHNOUT PASTELOVĚJŠÍCH VÝSLEDKŮ, CO MI DOPORUČÍTE?

Pokud chcete zesvětlit odstín barvy Colorways, doporučujeme použít čirý Clear Diluter v poměru 1:1 nebo 1:2. Na rozdíl od bílého kondicionéru, Clear Diluter nenarušuje smíšené odstíny ani neředí čistotu barev, navíc má stejný základ - bez barviva, který zaručuje snadnou míchatelnost.

6. MOHU PŘIMÍCHAT BOND RX STEP 1 DO BARVICÍ SMĚSI COLORWAYS?

Ne, nedoporučuje se používat přípravek Bond Rx s barvami Colorways.

